

Właściwości




Poręcz prysznicowo-wannowa Seria 801

- drążki połączone pod kątem prostym, z rozetkami do mocowania ze stali
- długość w pionie 900 mm, długości w poziomie po 762 mm
- gł. 89 mm, śr. drążka 33 mm, śr. rozetki 70 mm
- z odpornym na korozję stalowym rdzeniem
- montaż ścienny za pomocą zestawu do mocowania i rozetek HEWI
- do montażu z lewej i prawej strony
- z wysokiej jakości poliamidu w wybranych kolorach HEWI
- Przestrzegać w przypadku korzystania z zawieszanych siedzeń: Wymagane sprawdzenie zgodności.
- Szczegółowa lista możliwych kombinacji uchwytów, Uchwyty kątowe i poręcze prysznicowe z dopasowanymi zawieszanymi siedzeniami można znaleźć w naszym katalogu online w obszarze pobierania odpowiedniego produktu.

Wyróżnienia



Kolory / Powierzchnie

 18 (żółta musztarda)	 55 (błękit akwaticzny)	 92 (szary antracytowy)	 99 (czysta biel)
 33 (rubinowa czerwień)	 84 (umbra)	 95 (szary kamień)	 74 (jabłko zielone)
 36 (koral)	 86 (piasek)	 97 (jasnoszary)	
 50 (stalowoniebieski)	 90 (czerni jetowa)	 98 (sygnał biały)	