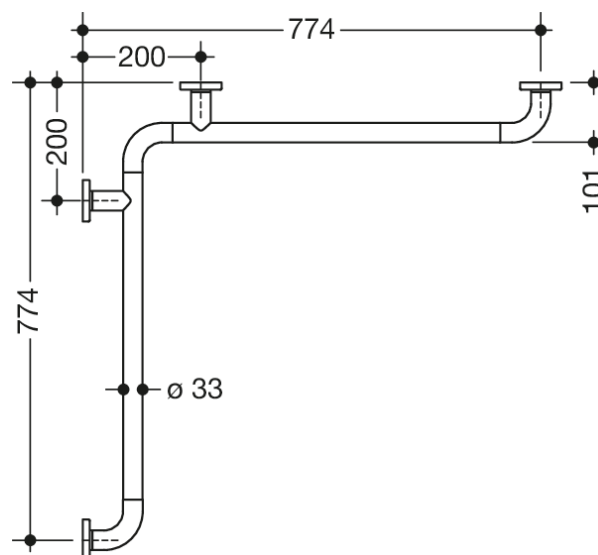




Photo similaire

















Mesures en mm

Propriétés

Barre de maintien pour douche de la série 801

- barres horizontales, assemblées à angle droit, avec des rosaces de fixation en acier
- distance supérieure de la paroi de 101 mm, pour une prise facile et sécurisée
- diamètre des barres 33 mm, diamètre des rosaces 70 mm
- longueurs horizontales par 774 mm
- sert de maintien et d'appui dans la douche et la baignoire
- avec cœur en acier inoxydable continu
- montage au mur avec matériel de fixation spécifique pour le mur et rosace de HEWI
- En cas de montage sur mur en construction légère il est nécessaire d'insérer une sous-construction plaque de bois dur stratifié d'une épaisseur e 30 mm
- en polyamide de haute qualité, par selon nuancier HEWI
- charge admissible jusqu'à 300 kg

Couleurs / Surfaces

 33 (rouge rubis)	 74 (vert pomme)	 92 (gris anthracite)	 99 (blanc pur)
 36 (corail)	 18 (jaune moutarde)	 95 (gris souris)	 84 (umbra)
 50 (bleu acier)	 86 (sable)	 97 (gris clair)	
 55 (bleu aqua)	 90 (noir foncé)	 98 (blanc signalis.)	