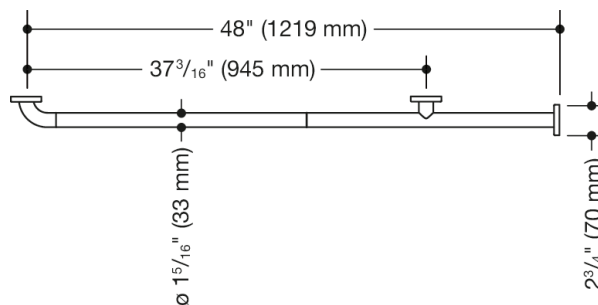




Podobne zdjęcie



Wymiary w mm

Właściwości





Uchwyt do kabin WC (USA) serii 801



- drążek z ciągłym, zabezpieczonym przed korozją stalowym rdzeniem i stalowymi rozetkami mocującymi
- wygięty pod kątem prostym z jednej strony na końcu, z jednej strony z prostym końcem
- służy do podtrzymywania i podpierania
- z ciągłym, rdzeniem stalowym zabezpieczonym przed korozją
- montaż na ścianie za pomocą materiałów mocujących i rozetek firmy HEWI przeznaczonych do ścian
- rozmiar osi 48 cali (1219 mm), głębokość 2 13/16 cala (71 mm)
- średnica drążka 1 5/16 cala (33 mm), średnica rozety 2 3/4 cala (70 mm)
- maksymalne obciążenie 330 lbs (150 kg)
- z wysokiej jakości poliamidu, w kolorze HEWI 99 (czysta biel), 95 (szary), 92 (szary antracytowy), 90 (głęboka czerń), 86 (piasek), 84 (umbra) i 33 (rubinowa czerwień)
- spełnia wymagania standardów ADA 2010 i ICC/ANSI A117.1-2017
- zestaw uzupełniający: uchwyt na papier toaletowy 801.50US010

Certyfikaty



Kolory / Powierzchnie

	99 (czysta biel)
	95 (szary kamień)
	92 (szary antracytowy)
	90 (czerń jetowa)

	84 (umbra)
	33 (rubinowa czerwień)