

Photo similaire

Mesures en mm

Propriétés















Barre de maintien de la série 801

- barre coudée à angle droit aux extrémités, avec des rosaces de fixation en acier
- sert de maintien et d'appui
- avec cœur en acier inoxydable continu
- montage au mur avec matériel de fixation spécifique pour le mur et rosace de HEWI
- entraxe 600 mm
- diamètre des barres 33 mm, diamètre des rosaces 70 mm
- en polyamide de haute qualité, par selon nuancier HEWI
- À noter en cas d'utilisation avec des sièges suspendus : Vérifier la compatibilité.
- Une liste détaillée des combinaisons possibles des barres d'appui, des barres de maintien coudées et des mains courantes de douche avec les sièges suspendus correspondants est disponible dans notre catalogue en ligne dans la zone de téléchargement du produit concerné.

Awards



Couleurs / Surfaces

 18 (jaune moutarde)	 55 (bleu aqua)	 90 (noir foncé)	 98 (blanc signalis.)
 33 (rouge rubis)	 74 (vert pomme)	 92 (gris anthracite)	 99 (blanc pur)
 36 (corail)	 84 (umbra)	 95 (gris souris)	
 50 (bleu acier)	 86 (sable)	 97 (gris clair)	