

Abbildung ähnlich

Abmessungen in mm

Eigenschaften















Haltegriff der Serie 801

- an den Enden im rechten Winkel abgebogene Stange mit Stahl-Befestigungsrosetten
- dient zum Festhalten und Abstützen
- mit durchgehendem, korrosionsgeschütztem Stahlkern
- Montage an der Wand mit wandspezifischem Befestigungsmaterial und Rosetten von HEWI
- Achsmaß 900 mm
- 89 mm tief, lichter Abstand zur Wand 56 mm, Stangendurchmesser 33 mm, Rosettendurchmesser 70 mm
- aus hochglänzendem Polyamid in allen HEWI Farben
- Bei Verwendung mit Einhängesitzen bitte beachten: Prüfung der Kompatibilität erforderlich.
- Eine detaillierte Auflistung der Kombinationsmöglichkeiten von Haltegriffen, Winkelgriffen und Duschhandläufen mit passenden Einhängesitzen finden Sie in unserem Online-Katalog im Download-Bereich des jeweiligen Produktes.

Auszeichnungen



Farben/Oberflächen

| | | | |
|--|--|--|---|
|  18 (Senfgelb) |  55 (Aquablau) |  90 (Tiefschwarz) |  98 (Signalweiß) |
|  33 (Rubinrot) |  74 (Apfelgrün) |  92 (Anthrazitgrau) |  99 (Reinweiß) |
|  36 (Koralle) |  84 (Umbra) |  95 (Felsgrau) | |
|  50 (Stahlblau) |  86 (Sand) |  97 (Lichtgrau) | |