

Photo similaire

Mesures en mm

Propriétés





Barre d'appui relevable de la série 801


- touches de rincage/de fonctions intégrées, qualité E et rembourrage
- deux barres parallèles superposées, réunies par un embout en U
- sert de maintien et d'appui
- charge admissible jusqu'à 100 kg
- avec âme en acier protégé contre la corrosion et plaque murale en polyamide mat avec âme en acier intégrée
- peut être relevée et se rabat de manière freinée
- touche en métal argentée avec anneau bleu servant à actionner le rincage de WC, touche en métal argentée avec anneau servant à actionner la fonction libre de choix (La touche de fonction ne répond pas aux exigences d'un appel d'urgence selon la norme DIN VDE 0834-1)
- câble en spirale avec extrémités de conduit libres pour le raccord au mur
- couvercle blanc pour boîte encastrée inclus
- tension de commande max. 30 V = SELV, PELV, courant jusqu'à 2 A max
- compatible avec tous les réservoirs de chasse encastrés courants à commande électrique
- montage au mur par fixations murales spécifiques HEWI (à commander séparément)
- la bande d'étanchéité pour étanchéifier les points de fixation est fournie
- fixation cachée
- longueur 700 mm, hauteur 259 mm, profondeur 78 mm, diamètre des barres 33 mm
- rembourrage en mousse polyuréthane intégrale de couleur noire, longueur 295 mm
- en polyamide mat de haute qualité dans les couleurs HEWI 99 (blanc pur), 98 (blanc de sécurité), 97 (gris clair), 95 (gris souris) et 92 (gris anthracite)
- possibilité de post-équipement de dispensateur papier WC 801.50B011 et d'appuis au sol 950.50B021XA et 950.50B023XA
- produit conformément au règlement CE et UKCA (UE) 2017/745 relatif aux dispositifs médicaux
- satisfait aux exigences des normes ÖNORM B1600/1601 et SIA 500

Certificats



Couleurs / Surfaces

	99 (blanc pur)
	98 (blanc signalis.)
	97 (gris clair)
	95 (gris souris)

	92 (gris anthracite)
---	----------------------