

Vergelijkbare afbeelding

Afmetingen in mm

Eigenschappen

Opklapbare steun uit de serie 801

- met geïntegreerde spoeltoets, E-uitvoering en zwarte armkussen
- twee parallelle, boven elkaar geplaatste, door een koppelbocht samengevoegde stangen
- dient om vast te houden en te steunen
- belastbaar tot 100 kg
- met doorlopende, corrosiebeschermde stalen kern en wandplaat van mat polyamide met geïntegreerde stalen kern
- kan naar boven en geremd naar beneden worden geklapt
- Knop met blauwe ring wordt gebruikt om het doorspoelen van het toilet
- spiraalkabel met vrije kabeleinden voor wandaansluiting
- incl. witte afdekking voor inbouwdoos
- Regelspanning max. 30 V = SELV, PELV, schakelstroom tot max. 2 A
- passend voor alle gangbare inbouwreservoirs met elektrische besturing
- montage aan de wand met HEWI bevestigingsmateriaal (apart te bestellen)
- afdichtband voor de afdichting van de bevestigingspunten is bij de leveringsomvang inbegrepen
- verborgen bevestiging
- uitval 850 mm, 259 mm hoog en 78 mm breed, stangdiameter 33 mm
- gepolsterde armleuning van zwart PUR, lengte 295 mm
- van hoogwaardige mat polyamide in de HEWI kleuren 99 (zuiverwit), 98 (signaalwit), 97 (lichtgrijs), 95 (rotsgrijs) en 92 (antracietgrijs)
- Toilethouder 801.50B011 en bodemsteun 950.50B021XA en 950.50B023XA, kan achteraf worden aangebracht
- geproduceerd in overeenstemming met CE- en UKCA-Verordening (EU) 2017/745 betreffende medische hulpmiddelen
- voldoet aan de eisen conform DIN 18040, ÖNORM B1600/1601 en SIA 500





Awards




Certificaten



Kleuren / Oppervlakken

	99 (zuiverwit)
	98 (signaalwit)
	97 (lichtgrijs)
	95 (rotsgrijs)

	92 (antraciegrijs)
---	--------------------