

Podobne zdjęcie

Wymiary w mm

Właściwości















Uchwyt uchylny, obrotowy Seria 801

- dwa położone równolegle jeden nad drugim drążki połączone w formie łuku
- służy do podtrzymywania i podpierania
- obciążenie do 100 kg
- z ciągłym, antykorozyjnym, stalowym rdzeniem oraz płytą ścienną z poliamidu ze zintegrowanym rdzeniem stalowym
- składany do góry, hamowany i składany do dołu, w pozycji rozłożonej obracany w lewo lub w prawo do ściany
- montaż do ściany za pomocą specjalnego zestawu HEWI (należy zamówić oddzielnie odpowiednio do rodzaju ściany)
- taśma uszczelniająca do uszczelniania punktów mocowania wchodzi w zakres dostawy
- ukryte mocowanie
- wysięg 750 mm, wys. 259 mm i gł. 78 mm, śr. drążka 33 mm
- z wysokojakościowego poliamidu wg tabeli kolorów HEWI
- uchwyt na papier toaletowy 801.50.011, wyzwalacz spłuczki (zdalny) 801.50.060 oraz podpórki podłogowe 950.50.021XA i 950.50.023XA do uzupełnienia
- produkowany zgodnie z CE- i UKCA-rozporządzeniem (UE) 2017/745 w sprawie wyrobów medycznych
- w Belgii spełnia wymogi (CWATUPE, WVG Vlaanderen) pod kątem obciążeń uchwytu uchylnego do WC

Certyfikaty



Kolory / Powierzchnie

 33 (rubinowa czerwień)	 74 (jabłko zielone)	 92 (szary antracytowy)	 99 (czysta biel)
 36 (koral)	 18 (żółta musztarda)	 95 (szary kamień)	 84 (umbra)
 50 (stalowoniebieski)	 86 (piasek)	 97 (jasnoszary)	
 55 (błękit akwaticzny)	 90 (czerń jetowa)	 98 (sygnał biały)	

Zastrzega się możliwość wprowadzania zmian technicznych, 23.12.2023