

Photo similaire

Mesures en mm

Propriétés






Barre d'appui relevable (rotative) de la série 801

- accoudoir noir inclus
- deux barres parallèles superposées, réunies par un embout en U
- sert de maintien et d'appui
- charge admissible jusqu'à 100 kg
- avec âme en acier protégé contre la corrosion et plaque murale en polyamide avec âme en acier intégrée
- se relève et se rabat de manière freinée, en position relevée, elle se replie contre le mur (à droite ou à gauche)
- montage au mur par fixations murales spécifiques HEWI (à commander séparément)
- la bande d'étanchéité pour étanchéifier les points de fixation est fournie
- fixation cachée
- longueur 750 mm, hauteur 259 mm, profondeur 78 mm, diamètre des barres 33 mm
- rembourrage en mousse polyuréthane intégrale de couleur noire, longueur 295 mm
- en polyamide de haute qualité par HEWI table de couleurs
- possibilité de post-équipement de dispensateur papier WC 801.50.011, de déclenchement de chasse d'eau (radio) 801.50.060 et d'appuis au sol 950.50.021XA et 950.50.023XA
- produit conformément au règlement CE et UKCA (UE) 2017/745 relatif aux dispositifs médicaux
- remplit les exigences légales (CWATUPE, WVG Vlaanderen) par rapport à la dimension de saillie d'une barre d'appui près d'un WC

Certificats



Couleurs / Surfaces

	33 (rouge rubis)		74 (vert pomme)		92 (gris anthracite)		99 (blanc pur)
	36 (corail)		18 (jaune moutarde)		95 (gris souris)		84 (umbra)
	50 (bleu acier)		86 (sable)		97 (gris clair)		
	55 (bleu aqua)		90 (noir foncé)		98 (blanc signalis.)		