

Photo similaire

Mesures en mm

Propriétés









Barre d'appui relevable (rotative) de la série 801

- deux barres parallèles superposées, réunies par un embout en U
- sert de maintien et d'appui
- charge admissible jusqu'à 100 kg
- avec cœur en aluminium anti-corrosion et plaque murale en plastique avec cœur en acier intégré
- se relève et se rabat de manière freinée, en position relevée, elle se replie contre le mur (à droite ou à gauche)
- montage au mur par fixations murales spécifiques HEWI (à commander séparément)
- la bande d'étanchéité pour étanchéifier les points de fixation est fournie
- fixation cachée
- longueur 750 mm, hauteur 259 mm, profondeur 78 mm, diamètre des barres 33 mm
- en polyamide de haute qualité par HEWI table de couleurs
- possibilité de post-équipement de dispensateur papier WC 801.50.011, de déclenchement de chasse d'eau (radio) 801.50.060 et d'appuis au sol 950.50.021XA et 950.50.023XA
- produit conformément au règlement CE et UKCA (UE) 2017/745 relatif aux dispositifs médicaux
- rempli les exigences légales (CWATUPE, WVG Vlaanderen) par rapport à la dimension de saillie d'une barre d'appui près d'un WC

Certificats



Couleurs / Surfaces

| | | | |
|--|---|--|--|
|  33 (rouge rubis) |  74 (vert pomme) |  92 (gris anthracite) |  99 (blanc pur) |
|  36 (corail) |  18 (jaune moutarde) |  95 (gris souris) |  84 (umbra) |
|  50 (bleu acier) |  86 (sable) |  97 (gris clair) | |
|  55 (bleu aqua) |  90 (noir foncé) |  98 (blanc signalis.) | |