

Photo similaire

Mesures en mm

### Propriétés

Barre d'appui relevable de la série 801

- deux barres parallèles superposées, réunies par un embout en U
- sert de maintien et d'appui
- charge admissible jusqu'à 100 kg
- avec âme en acier protégé contre la corrosion et plaque murale en polyamide avec âme en acier intégrée
- se relève et se rabat de manière freinée
- montage au mur par fixations murales spécifiques HEWI (à commander séparément)
- la bande d'étanchéité pour étanchéifier les points de fixation est fournie
- fixation cachée
- longueur 700 mm, hauteur 259 mm, profondeur 78 mm, diamètre des barres 33 mm
- en polyamide de haute qualité, par selon nuancier HEWI
- possibilité de post-équipement de dispensateur papier WC 801.50.011, de déclenchement de chasse d'eau (radio) 801.50.060 et d'appuis au sol 950.50.021XA et 950.50.023XA
- produit conformément au règlement CE et UKCA (UE) 2017/745 relatif aux dispositifs médicaux
- répond aux exigences des normes ÖNORM B1600/1601 et SIA 500















### Awards



### Certificats



### Couleurs / Surfaces

 33 (rouge rubis)	 74 (vert pomme)	 90 (noir foncé)	 98 (blanc signalis.)
 36 (corail)	 18 (jaune moutarde)	 92 (gris anthracite)	 99 (blanc pur)
 50 (bleu acier)	 84 (umbra)	 95 (gris souris)	
 55 (bleu aqua)	 86 (sable)	 97 (gris clair)	

Sous réserve de toutes modifications techniques, 23.12.2023