

Photo similaire

Mesures en mm

### Propriétés

Barre d'appui relevable de la série 801

- avec d'appuis au sol fabriqué à la taille
- deux barres parallèles superposées, réunies par un embout en U
- sert de maintien et d'appui
- charge admissible jusqu'à 100 kg
- avec âme en acier protégé contre la corrosion et plaque murale en polyamide avec âme en acier intégrée
- se relève et se rabat de manière freinée
- montage au mur par fixations murales spécifiques HEWI (à commander séparément)
- la bande d'étanchéité pour étanchéifier les points de fixation est fournie
- fixation cachée
- longueur 700 mm, hauteur 259 mm, profondeur 78 mm, diamètre des barres 33 mm
- en polyamide de haute qualité, par selon nuancier HEWI
- set - distributeur de papier WC 801.50.011 et set - commande de chasse d'eau (radioélectrique) 801.50.060 pour montage ultérieur
- produit conformément au règlement CE et UKCA (UE) 2017/745 relatif aux dispositifs médicaux















### Awards



### Certificats



### Couleurs / Surfaces

	99 (blanc pur)		92 (gris anthracite)		74 (vert pomme)		33 (rouge rubis)
	98 (blanc signalis.)		90 (noir foncé)		55 (bleu aqua)		18 (jaune moutarde)
	97 (gris clair)		86 (sable)		50 (bleu acier)		
	95 (gris souris)		84 (umbra)		36 (corail)		

Sous réserve de toutes modifications techniques, 27.04.2024