

Podobne zdjęcie

Wymiary w mm

Właściwości















Uchwyt uchylny Seria 801

- dwa położone równolegle jeden nad drugim drążki połączone w formie łuku
- służy do podtrzymywania i podpierania się
- obciążenie do 100 kg
- z odpornym na korozję rdzeniem aluminiowym
- uchylny
- montaż do ściany za pomocą specjalnego zestawu HEWI (należy zamówić oddzielnie odpowiednio do rodzaju ściany)
- taśma uszczelniająca do uszczelniania punktów mocowania wchodzi w zakres dostawy
- ukryte mocowanie
- dł. 900 mm, wys. 259 mm i gł. 78 mm, śr. drążka 33 mm
- z wysokiej jakości poliamidu tabeli kolorów HEWI
- zestawy uzupełniające: uchwyt na papier toaletowy 801.50.011, przycisk spłukiwania wody 801.50.060 oraz podpórki 950.50.021XA i 950.50.023XA
- produkowany zgodnie z CE- i UKCA-rozporządzeniem (UE) 2017/745 w sprawie wyrobów medycznych
- spełnia wymogi ÖNORM B1600/1601

Certyfikaty



Kolory / Powierzchnie

| | | | |
|--|--|---|---|
|  33 (rubinowa czerwień) |  74 (jabłko zielone) |  92 (szary antracytowy) |  99 (czysta biel) |
|  36 (koral) |  18 (żółta musztarda) |  95 (szary kamień) |  84 (umbra) |
|  50 (stalowoniebieski) |  86 (piasek) |  97 (jasnoszary) |  98 (sygnał biały) |
|  55 (błękit akwaticzny) |  90 (czerń jetowa) | | |

Zastrzega się możliwość wprowadzania zmian technicznych, 23.12.2023