

Podobne zdjęcie

Wymiary w mm

Właściwości

Uchwyt uchylny, obrotowy Seria 801

- z zintegrowanym przyciskiem spłukiwania wody, wersja E
- dwa położone równolegle jeden nad drugim drążki połączone w formie łuku
- służy do podtrzymywania i podpierania się
- obciążenie do 100 kg
- z odpornym na korozję stalowym rdzeniem
- składany do góry i w pozycji pionowej obracany w lewo lub w prawo do ściany
- niebieski przycisk służy do spłukiwania wody
- kabel spiralny z końcówką do podłączenia do sieci
- z białą pokrywą na puszkę podtynkową
- napięcie sterujące max. 30 V = SELV, PELV, prąd załączania maks do. 2 A
- pasuje do wszystkich dostępnych spłuczek z elektrycznym sterowaniem
- montaż do ściany za pomocą specjalnego zestawu HEWI (należy zamówić oddzielnie odpowiednio do rodzaju ściany)
- taśma uszczelniająca do uszczelniania punktów mocowania wchodzi w zakres dostawy
- ukryte mocowanie
- dł. 850 mm, wys. 259 mm i gł. 78 mm, śr. drążka 33 mm
- z wysokiej jakości poliamidu w wybranych kolorach HEWI
- zestawy uzupełniające: uchwyt na papier toaletowy 801.50.011, oraz podpórki 950.50.021XA i 950.50.023XA
- produkowany zgodnie z CE- i UKCA-rozporządzeniem (UE) 2017/745 w sprawie wyrobów medycznych
- spełnia wymagania norm DIN 18040, ÖNORM B1600/1601 i SIA 500





Wyróżnienia



Certyfikaty



Kolory / Powierzchnie

 33 (rubinowa czerwień)	 74 (jabłko zielone)	 90 (czerń jetowa)	 98 (sygnał biały)
 36 (koral)	 18 (żółta musztarda)	 92 (szary antracytowy)	 99 (czysta biel)
 50 (stalowoniebieski)	 84 (umbra)	 95 (szary kamień)	
 55 (błękit akwaticzny)	 86 (piasek)	 97 (jasnoszary)	

Zastrzega się możliwość wprowadzania zmian technicznych, 23.12.2023