

Podobne zdjęcie

Wymiary w mm

Właściwości

Uchwyt uchylny, obrotowy Seria 801

- z zintegrowanym przyciskiem spłukiwania wody, wersja E
- dwa położone równolegle jeden nad drugim drążki połączone w formie łuku
- służy do podtrzymywania i podpierania
- obciążenie do 100 kg
- z ciągłym, antykorozyjnym, stalowym rdzeniem oraz płytą ścienną z poliamidu ze zintegrowanym rdzeniem stalowym
- składany do góry, hamowany i składany do dołu, w pozycji rozłożonej obracany w lewo lub w prawo do ściany
- niebieski przycisk służy do spłukiwania wody
- kabel spiralny z wolnymi końcówkami do podłączenia ściennego
- z białą pokrywą na puszkę podtynkową
- napięcie sterujące maks. 30 V = SELV, PELV, prąd załączania maks. do 2 A
- pasuje do wszystkich dostępnych spłuczek z elektrycznym sterowaniem
- montaż do ściany za pomocą specjalnego zestawu HEWI (należy zamówić oddzielnie odpowiednio do rodzaju ściany)
- taśma uszczelniająca do uszczelniania punktów mocowania wchodzi w zakres dostawy
- ukryte mocowanie
- dł. 900 mm, wys. 259 mm i gł. 78 mm, śr. drążka 33 mm
- z wysokojakościowego poliamidu wg tabeli kolorów HEWI
- uchwyt na papier toaletowy 801.50.011, oraz podpory podłogowe 950.50.021XA i 950.50.023XA do uzupełnienia
- produkowany zgodnie z CE- i UKCA-rozporządzeniem (UE) 2017/745 w sprawie wyrobów medycznych
- spełnia wymogi ÖNORM B1600/1601





Wyróżnienia



Certyfikaty



Kolory / Powierzchnie

 33 (rubinowa czerwień)	 74 (jabłko zielone)	 92 (szary antracytowy)	 99 (czysta biel)
 36 (koral)	 18 (żółta musztarda)	 95 (szary kamień)	 84 (umbra)
 50 (stalowoniebieski)	 86 (piasek)	 97 (jasnoszary)	
 55 (błękit akwaticzny)	 90 (czerń jetowa)	 98 (sygnał biały)	

Zastrzega się możliwość wprowadzania zmian technicznych, 23.12.2023