

Photo similaire

Mesures en mm

Propriétés

Barre d'appui relevable de la série 801

- touche de rincage intégrée, qualité E
- deux barres parallèles superposées, réunies par un embout en U
- sert de maintien et d'appui
- charge admissible jusqu'à 100 kg
- avec âme en acier protégé contre la corrosion et plaque murale en polyamide avec âme en acier intégrée
- se relève et se rabat de manière freinée
- bouton avec anneau bleu est utilisé pour déclencher la chasse d'eau
- câble en spirale avec extrémités de conduit libres pour le raccord au mur
- cache blanc pour boîte encastrée inclus
- tension de commande max. 30 V = SELV, PELV, courant jusqu'à 2 A max
- compatible avec tous les réservoirs de chasse encastrés courants à commande électrique
- montage au mur par fixations murales spécifiques HEWI (à commander séparément)
- la bande d'étanchéité pour étanchéifier les points de fixation est fournie
- fixation cachée
- longueur 850 mm, hauteur 259 mm, profondeur 78 mm, diamètre des barres 33 mm
- en polyamide de haute qualité, par selon nuancier HEWI
- possibilité de post-équipement de dispensateur papier WC 801.50.011 et d'appuis au sol 950.50.021XA et 950.50.023XA
- produit conformément au règlement CE et UKCA (UE) 2017/745 relatif aux dispositifs médicaux
- répond aux exigences des normes DIN 18040, ÖNORM B1600/1601 et SIA 500











Awards



Certificats



Couleurs / Surfaces

 18 (jaune moutarde)	 55 (bleu aqua)	 92 (gris anthracite)	 99 (blanc pur)
 33 (rouge rubis)	 84 (umbra)	 95 (gris souris)	 74 (vert pomme)
 36 (corail)	 86 (sable)	 97 (gris clair)	
 50 (bleu acier)	 90 (noir foncé)	 98 (blanc signalis.)	

Sous réserve de toutes modifications techniques, 23.12.2023