

Vergelijkbare afbeelding

Afmetingen in mm

### Eigenschappen

Opklapbare steun uit de serie 801

- met geïntegreerde spoeltoets, E-uitvoering
- twee parallelle, boven elkaar geplaatste, door een koppelbocht samengevoegde stangen
- dient om vast te houden en te steunen
- belastbaar tot 100 kg
- met doorlopende, corrosiebestendige stalen kern en wandplaat van polyamide met geïntegreerde stalen kern
- kan naar boven en geremd naar beneden worden geklapt
- Knop met blauwe ring wordt gebruikt om het doorspoelen van het toilet
- spiraalkabel met vrije kabeleinden voor wandaansluiting
- incl. witte afdekking voor inbouwdoos
- regelspanning max. 30 V = SELV, PELV, schakelstroom tot max. 2 A
- passend voor alle gangbare inbouwreservoirs met elektrische besturing
- montage aan de wand met HEWI bevestigingsmateriaal (apart te bestellen)
- afdichtband voor de afdichting van de bevestigingspunten is bij de leveringsomvang inbegrepen
- verborgen bevestiging
- uitval 850 mm, 259 mm hoog en 78 mm breed, stangdiameter 33 mm
- van hoogwaardige polyamide volgens HEWI kleuren-tabel
- Toilethouder 801.50.011 en bodemsteun 950.50.021XA en 950.50.023XA, kan achteraf worden aangebracht
- geproduceerd in overeenstemming met CE- en UKCA-Verordening (EU) 2017/745 betreffende medische hulpmiddelen
- voldoet aan de eisen conform DIN 18040, ÖNORM B1600/1601 en SIA 500















### Awards



### Certificaten



### Kleuren / Oppervlakken

 18 (mosterdgeel)	 55 (aqua blauw)	 92 (antraciegrijs)	 99 (zuiverwit)
 33 (robijnrood)	 84 (omber)	 95 (rotsgrijs)	 74 (appelgroen)
 36 (koraal)	 86 (zand)	 97 (lichtgrijs)	
 50 (staalblauw)	 90 (diepzwart)	 98 (signaalwit)	

Technische veranderingen voorbehouden, 23.12.2023