

Podobne zdjcie


Wymiary w mm

### WÅciwoÅci

Krzesiko zawieszane Serii 801


- konstrukcja skÅadajca si z prtw, powierzchni siedziska i oparcia
- sÅy jako zdejmowane siedzisko w strefie prysznicza
- maksymalna noÅnoÅ 150 kg
- do zawieszania w porczy prysznicowej i szynach chwytakowych, Årednica prta 30, 32 i 33 mm
- 450 mm szerokoÅci, 472 mm wysokoÅci, 500 mm gÅbokoÅci
- siedzisko o szerokoÅci 450 mm i gÅbokoÅci 350 mm
- wykonany z poliamidu o wysokim poÅysku we wszystkich kolorach HEWI
- z zabezpieczonym przed korozj rdzeniem stalowym
- SzczegÅliwa lista moÅliwych kombinacji uchwytw, Uchwyty ktwe i porcze prysznicowe z dopasowanymi zawieszanymi siedzeniami moÅna znaleÅ w naszym katalogu online w obszarze pobierania odpowiedniego produktu.


### Kolory / Powierzchnie


 33 (rubinowa czerwieÅ)


 36 (koral)


 50 (stalowoniebieski)


 55 (bÅkiet akwatyczny)


 74 (jabÅko zielone)


 18 (ÅÅta musztarda)


 86 (piasek)


 90 (czerÅ jetowa)


 92 (szary antracytowy)

 95 (szary kamieÅ)

 97 (jasnoszary)

 98 (sygnaÅ biaÅy)

 99 (czysta biel)

 84 (umbra)