

Abbildung ähnlich









Abmessungen in mm

### Eigenschaften

Rückenstütze der Serie 801

- gepolsterte Lehne mit beidseitig angebrachten, rechtwinklig gebogenen Befestigungsstangen
- dient zum Abstützen des Rückens auf dem WC
- mit durchgehendem, korrosionsgeschütztem Stahlkern
- Montage an Stützklappgriffen oder Wandstützgriffen mit Wandplatte, bauseits verstellbar
- 640 mm bis 670 mm breit, 220 mm hoch und 150 mm tief, Rückenstütze 350 mm breit, Stangendurchmesser 33 mm
- Rückenpolster aus schwarzem PUR
- aus hochglänzendem Polyamid nach HEWI Farbtabelle
- erfüllt die Anforderungen nach BS-Standard BS 8300:2009+A1:2010/Doc M

### Farben/Oberflächen

 33 (Rubinrot)	 74 (Apfelgrün)	 92 (Anthrazitgrau)	 99 (Reinweiß)
 36 (Koralle)	 18 (Senfgelb)	 95 (Felsgrau)	 84 (Umbra)
 50 (Stahlblau)	 86 (Sand)	 97 (Lichtgrau)	
 55 (Aquablau)	 90 (Tiefschwarz)	 98 (Signalweiß)	