

Abbildung ähnlich






Abmessungen in mm

Eigenschaften

Rückenstütze, Serie 801

- Rückenlehne mit beidseitig angebrachten, rechtwinklig gebogenen Stangen und Befestigungsrosetten
- dient zum Abstützen des Rückens auf dem WC
- Ausführung rechts
- einseitig Montage an der Wand mit Rosetten (links)
- einseitig Montage an Stützklappgriffen oder Wandstützgriffen mit Wandplatte (rechts)
- bauseits verstellbar
- 650 bis 750 mm breit, 150 mm tief, Lehne 334 mm hoch und 370 mm breit, Stangendurchmesser 33 mm, Rosettendurchmesser 70 mm
- mit durchgehendem, korrosionsgeschütztem Stahlkern
- Lehne aus Kunststoff in HEWI Farbe 98 (Signalweiß)
- Anbindung aus hochglänzendem Polyamid nach HEWI Farbtabelle
- erfüllt die Anforderungen nach DIN 18040 und ÖNORM B1600/1601

Farben/Oberflächen

	33 (Rubinrot)		74 (Apfelgrün)		92 (Anthrazitgrau)		99 (Reinweiß)
	36 (Koralle)		18 (Senfgelb)		95 (Felsgrau)		84 (Umbra)
	50 (Stahlblau)		86 (Sand)		97 (Lichtgrau)		
	55 (Aquablau)		90 (Tiefschwarz)		98 (Signalweiß)		