





Afmetingen in mm

Eigenschappen

Opklapbare steun Basic met WC-spoeling E-uitvoering links uit de serie LifeSystem

- stabiele, opklapbare steun met één arm
- Greepkussen antislip en ergonomisch
- dient voor vasthouden, steunen en oprichten
- hoogwaardig kunststof oppervlak en krasbestendige poedercoating
- maximale productstijfheid verhoogt de stabiliteit en zorgt voor een veilig gripgevoel bij de gebruiker
- met spoeling (E-uitvoering)
- uitvoering links (vanuit het zicht van de gebruiker)
- Blauwe toets (golfsymbool) dient voor het activeren van de WC-spoeling (convex, voelbaar drukpunt)
- Kabel met vrije kabeleinden voor wandaansluiting
- incl. witte afdekking voor inbouwdoos
- Regelspanning max. 30 V = SELV, PELV, schakelstroom tot max. 2 A
- passend voor alle gangbare inbouwreservoirs met elektrische besturing
- eenvoudig naar onder en boven verend opklapbaar
- onderhoudsarm, permanent soepel lopend scharnier, vooraf ingestelde af-fabriek
- een gedefinieerde aanslag voorkomt, dat de opklapbare steun tegen de wand stoot
- Uitval 750 mm, 120 mm breed, wandplaat 202 mm hoog
- Greepkussen 58 mm breed
- Houder van aluminium, gepoedercoat in de HEWI kleuren signaalwit, glanzend met greepkussen van kunststof in SD (signaalwit, mat) en GU (antraciet, mat) of houder in antraciet, glanzend met greepkussen in TB (signaalwit, mat) DR (antraciet, mat), met hoogglanzend verchromde designelementen
- Papierrolhouder 802.50.01160 en rugleuning 802.51.90.. achteraf in te bouwen
- belastbaar tot 100 kg
- eenvoudige montage door afzonderlijke installatie van de montageplaat van roestvrij staal, mat geborsteld
- verborgen, corrosievrij en getest HEWI bevestigingsmateriaal voor verschillende wandconstructies (apart te bestellen)
- afdichtband voor de afdichting van de bevestigingspunten is bij de leveringsomvang inbegrepen
- geproduceerd in overeenstemming met CE- en UKCA-Verordening (EU) 2017/745 betreffende medische hulpmiddelen
- voldoet aan de in België geldende eisen (CWATUPE, WVG Vlaanderen) in verband met de uitzwenking van de opklapbare steun aan een WC

Kleuren / Oppervlakken

-  TB (antraciet hoogglans
-wit mat)
-  SD (wit hoogglanz
-wit mat)
-  GU (wit hoogglanz
-anthrac.grijs mat)
-  DR (antraciet hoogglans
-antraciet mat)