





Eigenschappen

Opklapbare steun Premium met bodemsteun uit de serie LifeSystem

- stabiele, opklapbare steun met één arm
- Greepkussen antislip, ergonomisch met optimaal aangepast, verhoogd greepuiteinde
- dient voor vasthouden, steunen en oprichten
- hoogwaardig kunststof oppervlak en krasbestendige poedercoating
- maximale productstijfheid verhoogt de stabiliteit en zorgt voor een veilig gripgevoel bij de gebruiker
- met vloersteun van hoogwaardig roestvrij staal, oppervlak mat geborsteld
- montagehoogte 760 mm (om aan de hoogte-eisen conform DIN 18040 te voldoen)
- Verticale lengte van de vloersteun 724 mm
- hoogteverstelling in het bereik +/- 15 mm mogelijk
- eenvoudig naar onder en boven verend opklapbaar
- onderhoudsarm, permanent soepel lopend scharnier, vooraf ingestelde af-fabriek
- een gedefinieerde aanslag voorkomt, dat de opklapbare steun tegen de wand stoot
- Uitval 750 mm, 120 mm breed, wandplaat 202 mm hoog
- Greepkussen 58 mm breed, greepeindstuk 84 mm breed
- Houder van aluminium, gepoedercoat in de HEWI kleuren signaalwit, glanzend met greepkussen van kunststof in SD (signaalwit, mat) en GU (antraciet, mat) of houder in antraciet, glanzend met greepkussen in TB (signaalwit, mat) DR (antraciet, mat), met hoogglanzend verchromde designelementen
- krukhouter 802.50.01260, planchet 802.50.01360 en rugleuning 802.51.90.. achteraf in te bouwen
- belastbaar tot 100 kg
- mobiel inzetbaar
- snelle montage door eenvoudig inhangen van de opklapbare steun op een apart gemonteerde montageplaat van roestvrij staal, mat geborsteld
- verborgen, corrosievrij en getest HEWI bevestigingsmateriaal voor verschillende wandconstructies (apart te bestellen)
- afdichtband voor de afdichting van de bevestigingspunten is bij de leveringsomvang inbegrepen
- geproduceerd in overeenstemming met CE- en UKCA-Verordening (EU) 2017/745 betreffende medische hulpmiddelen
- voldoet aan de in België geldende eisen (CWATUPE, WVG Vlaanderen) in verband met de uitzwenking van de opklapbare steun aan een WC

Kleuren / Oppervlakken

-  TB (antraciet hoogglans
-wit mat)
-  SD (wit hoogglanz
-wit mat)
-  GU (wit hoogglanz
-anthrac.grijs mat)
-  DR (antraciet hoogglans
-antraciet mat)