




Wymiary w mm

Właściwości

Uchwyt na papier toaletowy z półką System 900 Q

- uchwyt na papier toaletowy w kształcie U o geometrycznym czworokątnym wzornictwie z półką, otwierany w prawo
- uchylny
- na rolki papieru toaletowego o szerokości do 120 mm
- z wysokiej jakości stali szlachetnej, lakierowanie proszkowe w kolorach HEWI DX (biały głęboki mat), DC (czarny głęboki mat) i SC (ciemnoszary perłowy mika głęboki mat)
- szerokość 140 mm, wysokość 106 mm, głębokość 100 mm
- półka o szerokości 140 mm, głębokość 100 mm
- do montażu ściennego, ukryte mocowanie
- łącznie z bezkorozyjnym zestawem montażowym HEWI

Kolory / Powierzchnie

-  SC (ciemnoszary matowy)
-  DX (biały matowy)
-  DC (czarny matowy)