




Wymiary w mm

### Właściwości

Kosz na śmieci System 900

- kosz na śmieci z pokrywą
- można go zdjąć
- pokrywa może być uchylona poprzez delikatne naciśnięcie kolanem na pojemnik
- w dostawie naklejka pokazująca obsługę kolanem
- zintegrowany, ukryty schowek na worki
- pokrywa z funkcją Softclose
- tylko do montażu ściennego
- pojemność 6 litrów
- wys. 310 mm gł. 145 mm szer. 205 mm
- ze stali szlachetnej pokrytej farbą proszkową w kolorach HEWI: DX (biały matowy), DC (czarny matowy) i SC (ciemny szary matowy)
- łącznie z bezkorozyjnym materiałem mocującym HEWI

### Kolory / Powierzchnie

-  SC (ciemnoszary matowy)
-  DX (biały matowy)
-  DC (czarny matowy)