




Wymiary w mm

### Właściwości

Uchwyt na dużą rolkę papieru toaletowego System 900

- kątowny korpus podstawy
- do przechowywania dostępnej w handlu dużej rolki papieru toaletowego o średnicy od 250 do 320 mm
- wskaźnik napelnienia
- ochrona przed niewłaściwym użyciem przez blokadę
- do montażu na ścianie
- 330 mm szerokości, 350 mm wysokości i 145 mm głębokości
- wykonanie z wysokiej jakości stali szlachetnej, malowanej proszkowo w kolorach HEWI DX (głęboka matowa biel), DC (głęboka matowa czerń) i SC (głęboka matowa ciemnoszara perła mikowa)
- krawędź do odrywania ze stali szlachetnej, malowanej proszkowo
- możliwość rozbudowy przez karuzelę 900.21.E01
- łącznie z bezkorozyjnym materiałem mocującym HEWI

### Kolory / Powierzchnie

-  SC (ciemnoszary matowy)
-  DX (biały matowy)
-  DC (czarny matowy)