

Eigenschaften




Brausehalterstange, System 900

- senkrechte Stange mit zur Wand ausgeführten Stützen, Befestigungsrosetten und magnetischem Brausehalter
- Achsmaß 900 mm, 88 mm tief
- Stangendurchmesser 32 mm, Rohrstärke 2 mm, Rosettendurchmesser 70 mm
- aus hochwertigem Edelstahl, pulverbeschichtet in der HEWI Farbe CV (Schwarz tiefmatt), ER (Dunkelgrau Perlglimmer tiefmatt) und VH (Weiß tiefmatt) mit jeweils gleichfarbigem, pulverbeschichtetem Brausehalter aus hochwertigem Edelstahl
- geeignet für Handbrausen verschiedener Hersteller
- einfache und intuitive Einhandbedienung
- Brausehalter kann stufenlos bewegt werden, automatische Fixierung durch Magneten
- verschleißfreier Klemmmechanismus
- konische Aufnahme am Brausehalter kann stufenlos geneigt werden
- inklusive korrosionsfreiem und geprüftem HEWI Befestigungsmaterial zur Wandmontage sowie Dichtband zur Abdichtung der Bohrpunkte

Auszeichnungen



Farben/Oberflächen

-  VH (Weiß tiefmatt)
- Lichtgrau matt (97)
-  ER (Dunkelgrau Perlglimmer tiefmatt)
- Schwarz matt
-  CV (Schwarz tiefmatt)
- Schwarz matt (90)