




Wymiary w mm

Właściwości

Poręcz prysznicowa z przesuwным drążkiem na słuchawkę prysznicową, System 900, Montaż narożny

- ułożone pionowo i poziomo, drążki połączone pod kątem prostym z rozetami mocującymi i magnetycznym uchwytem na słuchawkę prysznicową
- z bocznie przesuwным (do montażu) drążkiem z na słuchawkę prysznicową
- wersja prawostronna
- długość w pionie 49 3/16 inch (1250 mm), długości poziome (montaż narożny) 37 5/16 inch (947 mm) i 25 1/2 inch (647 mm), głębokość 2 3/4 inch (70 mm)
- średnica drążków 1 1/4 inch (32 mm), Grubość rury 1/16 inch (2 mm), średnica rozety 2 3/4 inch (70 mm)
- z wysokiej jakości stali szlachetnej, lakierowanie proszkowe w kolorze HEWI CV (głęboka matowa czerń), ER (ciemnoszara perłowa mika głęboko matowa) i VH (biały głęboko matowy), z, malowanym proszkowo uchwytem na słuchawkę prysznicową w takim samym kolorze z wysokiej jakości stali nierdzewnej
- pasuje do słuchawek prysznicowych różnych producentów
- prosta i intuicyjna obsługa jedną ręką
- uchwyt na słuchawkę prysznicową można przesuwać bezstopniowo, automatyczne mocowanie za pomocą magnesów
- nieulegający zużyciu mechanizm mocujący
- stożkowy uchwyt na słuchawkę prysznicową można bezstopniowo przechylać
- zmniejszona liczba rozet mocujących dzięki innowacyjnemu połączeniu narożnemu
- w zestawie bezkorozyjne i sprawdzone elementy mocujące HEWI do montażu ściennego oraz taśma uszczelniająca do uszczelnienia wywierconych otworów
- Przestrzegać w przypadku korzystania z zawieszanych siedzeń: Wymagane sprawdzenie zgodności.
- Szczegółowa lista możliwych kombinacji uchwytów, Uchwyty kątowe i poręcze prysznicowe z dopasowanymi zawieszanymi siedzeniami można znaleźć w naszym katalogu online w obszarze pobierania odpowiedniego produktu.
- spełnia wymagania standardów ADA 2010 i ICC/ANSI A117.1-2017

Kolory / Powierzchnie

-  VH (biały matowy
-jasnoszary matowy (97))
-  ER (ciemnoszary
-czarny matowy)
-  CV (czarny głęboki mat
-czarny mat (90))