

Mesures en mm

### Propriétés




Main courante de douche, système 900

- barres horizontales, assemblées à angle droit, avec rosaces de fixation
- version gauche
- longueurs horizontales 765 mm, profondeur 87 mm
- diamètre des barres 30 mm, épaisseur de la barre 2 mm, diamètre des rosaces 70 mm
- en acier inoxydable de haute qualité, doté d'un revêtement en poudre dans les couleurs HEWI DX (blanc mat profond), DC (noir mat profond) et SC (gris foncé nacré mat profond)
- nombre réduit de rosaces de fixation grâce au raccord d'angle innovant
- avec matériel de fixation anti-corrosion et certifié HEWI pour le montage mural et bande d'étanchéité pour étanchéifier les points de perçage
- À noter en cas d'utilisation avec des sièges suspendus : Vérifier la compatibilité.
- Une liste détaillée des combinaisons possibles des barres d'appui, des barres de maintien coudées et des mains courantes de douche avec les sièges suspendus correspondants est disponible dans notre catalogue en ligne dans la zone de téléchargement du produit concerné.

### Awards



### Couleurs / Surfaces

-  SC (gris foncé nacré mat profond)
-  DX (blanc mat profond)
-  DC (noir mat profond)