

Wymiary w mm

Właściwości





Poręcz prysznicowa, System 900

- ułożone poziomo, drążki połączone pod kątem prostym, z rozetami mocującymi
- wersja prawostronna
- Długości poziome 37 5/16 cala x 19 1/2 cala (947 x 495 mm), głębokość 2 3/4 cala (70 mm)
- średnica drążka 1 1/4 cala (32 mm), grubość rury 1/16 cala (2 mm), średnica rozety 2 3/4 cala (70 mm)
- obciążenie do 330 lbs (150 kg)
- z wysokiej jakości stali szlachetnej, powłoka PVD
- zmniejszona liczba rozet mocujących dzięki innowacyjnemu połączeniu narożnemu
- w zestawie bezkorozyjne i sprawdzone elementy mocujące HEWI do montażu ściennego oraz taśma uszczelniająca do uszczelnienia wywierconych otworów
- spełnia wymagania standardów ADA 2010 i ICC/ANSI A117.1-2017

Wyróżnienia



Kolory / Powierzchnie

	WR (nikiel szczotkowany)
	LP (szczotkowany mosiądz)
	EC (błyszczący czarny chrom)
	CK (błyszczący mosiądz)