

Abmessungen in mm

Eigenschaften




Mobiler Haltegriff, System 900

- gerade Stange mit zur Wand ausgeführten Stützen und Rosetten
- mobil einsetzbar
- Achsmaß 400 mm, 90 mm tief
- Stangendurchmesser 32 mm, Rohrstärke 2 mm, Rosettendurchmesser 70 mm
- einfache Montage durch einzeln montierbare Befestigungsplatten aus Edelstahl (im Lieferumfang enthalten), zum Einhängen des Haltegriffs
- wird mit Befestigungsschraube gesichert (Diebstahlschutz)
- aus hochwertigem Edelstahl, pulverbeschichtet in den HEWI Farben DX (Weiß tiefmatt), DC (Schwarz tiefmatt) und SC (Dunkelgrau Perlglimmer tiefmatt)
- inklusive korrosionsfreiem und geprüftem HEWI Befestigungsmaterial zur Wandmontage
- Bei Verwendung mit Einhängesitzen bitte beachten: Prüfung der Kompatibilität erforderlich.
- getestet bis 200 kg bei Verwendung mit HEWI Befestigungsmaterial
- empfohlenes maximales Gewicht des Anwenders: 150 kg
- Eine detaillierte Auflistung der Kombinationsmöglichkeiten von Haltegriffen, Winkelgriffen und Duschhandläufen mit passenden Einhängesitzen finden Sie in unserem Online-Katalog im Download-Bereich des jeweiligen Produktes.

Auszeichnungen



Farben/Oberflächen

-  SC (Dunkelgrau Perlglimmer tiefmatt)
-  DX (Weiß tiefmatt)
-  DC (Schwarz tiefmatt)