

Mesures en mm

Propriétés




Barre d'appui, système 900

- barre droite avec supports perpendiculaires au mur et rosaces
- entraxe 24 pouces (610 mm), profondeur 2 pouces 3/4 (70 mm)
- diamètre des barres 1 pouce 1/4 (32 mm), épaisseur de la barre 1/16 de pouce (2 mm), diamètre des rosaces 2 pouces 3/4 (70 mm)
- charge admissible jusqu'à 330 lbs (150 kg)
- en acier protégé contre la corrosion de haute qualité, doté d'un revêtement en poudre dans les couleurs HEWI DX (blanc mat profond), DC (noir mat profond) et SC (gris foncé nacré mat profond)
- avec matériel de fixation anti-corrosion et certifié HEWI pour le montage mural et bande d'étanchéité pour étanchéifier les points de perçage
- satisfait aux exigences des normes 2010 ADA et ICC/ANSI A117.1-2017

Certificats



Couleurs / Surfaces

-  SC (gris foncé nacré mat profond)
-  DX (blanc mat profond)
-  DC (noir mat profond)