

Abmessungen in mm

### Eigenschaften




Haltegriff mit zusätzlicher mittig positionierter Stütze, System 900

- gerade Stange mit zur Wand ausgeführten Stützen und Rosetten
- Achsmaß 52 inch (1321 mm), 2 3/4 inch (70 mm) tief
- Stangendurchmesser 1 1/4 inch (32 mm), Rohrstärke 1/16 inch (2 mm), Rosettendurchmesser 2 3/4 inch (70 mm)
- belastbar bis 330 lbs (150 kg)
- aus hochwertigem Edelstahl, pulverbeschichtet in den HEWI Farben DX (Weiß tiefmatt), DC (Schwarz tiefmatt) und SC (Dunkelgrau Perlglimmer tiefmatt)
- inklusive korrosionsfreiem und geprüftem HEWI Befestigungsmaterial zur Wandmontage sowie Dichtband zur Abdichtung der Bohrpunkte
- erfüllt die Anforderungen nach 2010 ADA Standards und ICC/ANSI A117.1-2017

### Zertifikate



### Farben/Oberflächen

-  SC (Dunkelgrau Perlglimmer tiefmatt)
-  DX (Weiß tiefmatt)
-  DC (Schwarz tiefmatt)