

### Właściwości

Podpora podłogowa

- pionowa podpórka do uprzednio zamocowanych uchwytów ściennych Duo 900.50...
- wys. montażowa 760 mm (dla spełnienia wymogów dotyczących wysokości zgodnie z DIN 18040)
- wspornik z wysokiej jakości stali szlachetnej, malowanej proszkowo w HEWI kolorach DX (biały matowy), DC (czarny matowy) i SC (ciemnoszary matowy)
- dł. w pionie 645 mm
- możliwa regulacja wysokości w zakresie +/- 15 mm
- produkowany zgodnie z CE- i UKCA-rozporządzeniem (UE) 2017/745 w sprawie wyrobów medycznych




### Wyróżnienia



### Certyfikaty



### Kolory / Powierzchnie

-  SC (ciemnoszary matowy)
-  DX (biały matowy)
-  DC (czarny matowy)