

Mesures en mm

Propriétés

Barre d'appui relevable Mono, design (A), Système 900

- avec une surface de préhension horizontale ronde
- peut être relevée et se rabat de manière freinée
- saillie 600 mm, hauteur 210 mm et largeur 101 mm, diamètre de la barre 33,7 mm
- charge admissible jusqu'à 100 kg
- en acier protégé contre la corrosion doté d'un revêtement en poudre dans les couleurs HEWI DX (blanc mat profond), DC (noir mat profond) et SC (gris foncé nacré mat profond)
- pour le montage avec un matériel de fixation HEWI non corrosif et certifié pour différentes structures de parois (à commander séparément)
- la bande d'étanchéité pour étanchéifier les points de fixation est fournie
- produit conformément au règlement CE et UKCA (UE) 2017/745 relatif aux dispositifs médicaux
- répond aux exigences de la norme DIN 18040




Awards



Certificats



Couleurs / Surfaces

-  SC (gris foncé nacré mat profond)
-  DX (blanc mat profond)
-  DC (noir mat profond)