

Afmetingen in mm

Eigenschappen

Opklapbare steun Duo, Design (A), Systeem 900

- Twee parallelle, boven elkaar geplaatste ronde greepgedeeltes
- Kan naar boven en geremd naar beneden worden geklapt
- Uitzwenking 600 mm, 210 mm breed en 101 mm hoog, Diameter bovenstang 33,7 mm, Diameter onderstang 25 mm
- Belastbaar tot 100 kg
- van hoogwaardig roestvrij staal, PVD-coating
- voor montage met corrosievrij en getest HEWI bevestigingsmateriaal voor verschillende wandmontages (afzonderlijk te bestellen)
- afdichtband voor het afdichten van de bevestigingspunten is bij de levering inbegrepen
- Vloersteunen 900.50.02070 en 900.50.02170 kunnen achteraf worden gemonteerd.
- is geproduceerd in overeenstemming met de CE- en UKCA-verordening (EU) 2017/745 betreffende medische hulpmiddelen
- Voldoet aan de eisen conform DIN 18040





Awards



Certificaten



Kleuren / Oppervlakken

	WR (geborsteld nikkel)
	LP (geborsteld messing)
	EC (glanzend zwart chroom)
	CK (glanzend messing)