

Afmetingen in mm

Eigenschappen

Opklapbare steun Duo, systeem 900

- twee parallelle, boven elkaar geplaatste ronde greepgedeeltes
- kan naar boven en geremd naar beneden worden geklapt
- Uitzwenking 850 mm, 210 mm hoog en 101 mm breed, diameter bovenstang 33,7 mm, diameter onderstang 25 mm
- belastbaar tot 100 kg
- van rvs, gepoedercoat in de HEWI kleuren DX (diepmat wit), DC (diepmat zwart) en SC (diepmat donkergrijs parelmoer)
- voor montage met corrosievrij en getest HEWI bevestigingsmateriaal voor verschillende wandmontages (afzonderlijk te bestellen)
- Afdichtband voor de afdichting van de bevestigingspunten is bij de leveringsomvang inbegrepen
- Vloersteun 900.50.02060 en 900.50.02160 achteraf aan te brengen
- geproduceerd in overeenstemming met CE- en UKCA-Verordening (EU) 2017/745 betreffende medische hulpmiddelen
- voldoet aan de eisen conform DIN 18040, ÖNORM B1600/1601 en SIA 500




Awards



Certificaten



Kleuren / Oppervlakken

| | |
|---|------------------------------------|
|  | SC (diepmat donkergrijs parelmoer) |
|  | DX (diepmat wit) |
|  | DC (diepmat zwart) |