

Afmetingen in mm

Eigenschappen

Opklapbare steun Duo, design (B), systeem 900

- twee parallelle, boven elkaar geplaatste ronde greepgedeeltes
- kan naar boven en geremd naar beneden worden geklapt
- Uitzwenking 600 mm, 256 mm hoog en 75 mm breed, diameter bovenstang 33,7 mm, diameter onderstang 25 mm
- belastbaar tot 100 kg
- van roestvrij staal, gepoedercoat in de HEWI kleuren DX (diepmat wit), DC (diepmat zwart) en SC (diepmat donkergrijs parelmoer)
- Wandplaat van polyamide met geïntegreerde stalen kern afdekking van rvs, gepoedercoat in HEWI kleuren DX (diepmat wit), DC (diepmat zwart) en SC (diepmat donkergrijs parelmoer)
- voor montage met corrosievrij en getest HEWI bevestigingsmateriaal voor verschillende wandmontages (afzonderlijk te bestellen)
- Afdichtband voor de afdichting van de bevestigingspunten is bij de leveringsomvang inbegrepen
- Vloersteun 900.50.02060 en 900.50.02160 achteraf aan te brengen
- geproduceerd in overeenstemming met CE- en UKCA-Verordening (EU) 2017/745 betreffende medische hulpmiddelen
- voldoet aan de eisen conform DIN 18040




Awards



Certificaten



Kleuren / Oppervlakken

	SC (diepmat donkergrijs parelmoer)
	DX (diepmat wit)
	DC (diepmat zwart)