

Wymiary w mm

Właściwości

Uchwyt uchylny Duo, design (B), System 900

- podwójny uchwyt
- można składać do pozycji pionowej oraz pokonując niewielki opór rozkładać do pozycji poziomej
- dł. 600 mm, platforma ścienna: wys. 256 mm, szer. 75 mm, średnica górnego uchwytu 33,7 mm, średnica dolnego uchwytu 25 mm
- obciążenie do 100 kg
- ze stali szlachetnej, malowanej proszkowo w HEWI kolorach DX (biały matowy), DC (czarny matowy) i SC (ciemnoszary matowy)- platforma ścienna z poliamidu ze zintegrowanym stalowym rdzeniem oraz osłoną malowaną proszkowo w HEWI kolorach DX (biały matowy), DC (czarny matowy) i SC (ciemnoszary matowy)
- do montażu bezkorozyjnym i sprawdzonym materiałem montażowym HEWI dla różnych konstrukcji ścian (należy zamówić oddzielnie)
- podpory 900.50.02060 i 900.50.02160 do ew. zamówienia oddzielnie
- produkowany zgodnie z CE- i UKCA-rozporządzeniem (UE) 2017/745 w sprawie wyrobów medycznych
- spełnia wymogi normy DIN 18040




Wyróżnienia



Certyfikaty



Kolory / Powierzchnie

-  SC (ciemnoszary matowy)
-  DX (biały matowy)
-  DC (czarny matowy)