

Mesures en mm

Propriétés

Barre d'appui relevable Mono, design (B), Système 900

- avec une surface de préhension horizontale ronde
- peut être relevée et se rabat de manière freinée
- saillie 600 mm, hauteur 256 mm et largeur 75 mm, diamètre de la barre 33,7 mm
- charge admissible jusqu'à 75 kg
- en acier protégé contre la corrosion doté d'un revêtement en poudre dans les couleurs HEWI DX (blanc mat profond), DC (noir mat profond) et SC (gris foncé nacré mat profond)
- plaque murale en polyamide avec âme en acier inoxydable intégrée et recouvrement en acier protégé avec revêtement en poudre dans les couleurs HEWI DX (blanc mat profond), DC (noir mat profond) et SC (gris foncé nacré mat profond)
- pour le montage avec un matériel de fixation HEWI non corrosif et certifié pour différentes structures de parois (à commander séparément)
- la bande d'étanchéité pour étanchéifier les points de fixation est fournie
- produit conformément au règlement CE et UKCA (UE) 2017/745 relatif aux dispositifs médicaux




Awards



Certificats



Couleurs / Surfaces

-  SC (gris foncé nacré mat profond)
-  DX (blanc mat profond)
-  DC (noir mat profond)