

Mesures en mm

Propriétés

Barre d'appui relevable Mono Système 900

- avec une surface de préhension ronde et horizontale
- peut être relevée et se rabat de manière freinée
- utilisation mobile
- pour le rééquipement facile et flexible sur la plaque de montage pré-assemblée existante : 900.50.00160, à commander séparément
- assemblage sans outil et rapide par simple accrochage de la barre d'appui relevable
- sécurisé avec une vis de fixation contre le retrait involontaire
- saillie 600 mm, hauteur 210 mm et largeur 101 mm, diamètre de barre 33,7 mm
- charge admissible max. 100 kg
- en acier protégé contre la corrosion doté d'un revêtement en poudre dans les couleurs HEWI DX (blanc mat profond), DC (noir mat profond) et SC (gris foncé nacré mat profond)
- produit conformément au règlement CE et UKCA (UE) 2017/745 relatif aux dispositifs médicaux
- répond aux exigences de la norme DIN 18040




Awards



Certificats



Couleurs / Surfaces

-  SC (gris foncé nacré mat profond)
-  DX (blanc mat profond)
-  DC (noir mat profond)