

Afmetingen in mm

### Eigenschappen

Mobiele opklapbare steun Duo, systeem 900

- twee parallelle, boven elkaar geplaatste ronde greepgedeeltes
- kan naar boven en geremd naar beneden worden geklapt
- mobiel inzetbaar
- voor eenvoudig en flexibel achteraf plaatsen op bestaande, voorgemonteerde montageplaat: 900.50.00160, moet apart worden besteld
- gereedschapsloze en snelle montage door eenvoudig ophangen van de opklapbare steun
- met bevestigingsschroeven beveiligd tegen onbedoeld lostrekken
- Uitzwenking 700 mm, 210 mm hoog en 101 mm breed, diameter bovenstang 33,7 mm, diameter onderstang 25 mm
- belastbaar tot 100 kg
- van rvs, gepoedercoat in de HEWI kleuren DX (diepmat wit), DC (diepmat zwart) en SC (diepmat donkergrijs parelmoer)
- vloersteun 900.50.02060 en 900.50.02160 achteraf aan te brengen
- geproduceerd in overeenstemming met CE- en UKCA-Verordening (EU) 2017/745 betreffende medische hulpmiddelen
- voldoet aan de eisen conform ÖNORM B1600/1601 en SIA 500




### Awards



### Certificaten



### Kleuren / Oppervlakken

	SC (diepmat donkergrijs parelmoer)
	DX (diepmat wit)
	DC (diepmat zwart)