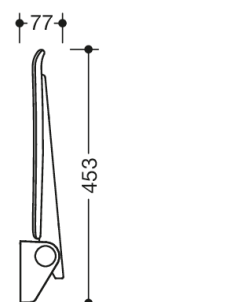
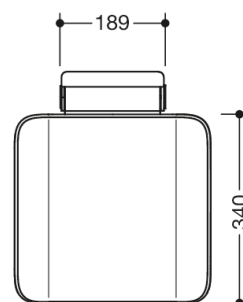
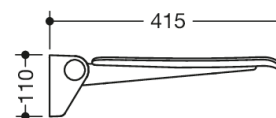
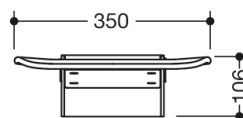




Podobne zdj?cie



Wymiary w mm

Właściwości

Siedzisko skł?dane, System 900

- konstrukcja z konsoli ściennej i ławeczki
- antypoślizgowa, strukturyzowana powierzchnia siedziska oraz oparcia z tworzywa sztucznego w kolorach HEWI 98 (biały sygnałowy) i 92 (antracytowy)
- wzmocnienie powierzchni siedzenia z aluminium krytego proszkiem w kolorze siedziska
- konsola ścienna ze stali szlachetnej, chromowana
- powierzchnię siedziska można dla oszczędności miejsca złożyć do góry
- głębokość siedziska w stanie złożonym 77 mm
- obciążenie do 150 kg
- szer. 350 mm, wys. 415 mm i gł. 110 mm
- powierzchnia siedziska: szer. 350 mm, gł. 340 mm
- do montażu bezkorozyjnym i sprawdzonym materiałem montażowym HEWI dla różnych konstrukcji ścian (oddzielne zamówienie)
- taśma uszczelniająca i krążki uszczelniające do uszczelniania punktów mocowania zgodnie z DIN 18534 wchodzą w zakres dostawy

Wyróżnienia



Kolory / Powierzchnie



98 (sygnał biały)

92 (szary antracytowy)