

Mesures en mm

Propriétés




Dossier, système 900

- dossier avec barres de fixation à rosace des deux côtés
- permet à l'utilisateur de s'adosser sur le WC
- pour montage mural
- 330 mm de haut et 150 mm de profondeur, dossier de 350 mm de large, diamètre de barre 32 mm, épaisseur de la barre 2 mm
- entraxe de 582 à 682 mm réglable sur site
- raccord en acier inoxydable de qualité supérieure, doté d'un revêtement en poudre dans la couleur HEWI CV (noir mat profond) et ER (gris foncé nacré mat profond) avec dossier noir ou d'un revêtement en poudre dans la couleur HEWI AS (blanc mat profond) avec dossier blanc
- avec matériel de fixation anti-corrosion et certifié HEWI
- satisfait aux exigences des normes DIN 18040 et ÖNORM B1600/1601

Awards



Couleurs / Surfaces

-  ER (gris foncé nacré mat profond)
-Noir mat
-  CV (noir mat profond)
-noir mat (90))
-  AS (blanc mat profond)
- blanc mat