

Wymiary w mm

Właściwości




Oparcia System 900

- oparcie z obustronnymi drążkami mocującymi
- służy do podparcia pleców w toalecie
- jednostronny montaż na ścianie z rozetami (z prawej)
- jednostronny montaż na składanych poręczach podłogowych, design (A) Systemu (z lewej)
- wysokość 330 mm i głębokość 150 mm, szerokość oparcia 350 mm, średnica drążka 32 mm, grubość rurki 2 mm
- rozstaw osi regulowany na miejscu (wymiar w świetle między żerdzią składanej poręczy podłogowej a rozstawem osi mocowania ściennego 616-716 mm)
- Przyłącze ścienne wykonane z wysokiej jakości stali szlachetnej, lakierowanej proszkowo w kolorach HEWI CV (głęboka matowa czerń) i ER (głęboka matowa ciemnoszara mika perłowa) z czarnym oparciem lub lakierowanej proszkowo w kolorze HEWI AS (głęboka matowa biel) z białym oparciem
- w zestawie bezkorozyjny i sprawdzony materiał montażowy HEWI
- spełnia wymogi norm DIN 18040 i ÖNORM B1600/1601

Wyróżnienia



Kolory / Powierzchnie

-  ER (ciemnoszary
-czarny matowy)
-  CV (czarny głęboki mat
-czarny mat (90))
-  AS (biały matowy
- biały matowy)