




Afmetingen in mm

Eigenschappen

Mobiele rugsteun, System 900

- rugleuning met aan beide zijden bevestigde bevestigingsstangen
- dient ter ondersteuning van de rug op de WC
- eenzijdige montage aan de muur met rozet (links)
- eenzijdige montage aan opklapbare steun, design (A) van het systeem (rechts)
- mobiel inzetbaar
- 330 mm hoog en 150 mm diep, rugleuning 350 mm breed, stangdiameter 32 mm, buisdikte 2 mm
- asafstand ter plaatse instelbaar (vrije maat tussen de ligger van de opklapbare steun en de asafstand van de wandbevestiging 616-716 mm)
- eenvoudige wandmontage door los montageerbare bevestigingsplaat van roestvrij staal voor het inhaken van de stang
- is beveiligd met een bevestigingsschroef (diefstalbeveiliging)
- wandaansluiting van hoogwaardig roestvrij staal, gepoedercoat in de HEWI kleuren CV (diep mat zwart) en ER (diep mat donkergrijs parelmoer) met zwart rugleuning of gepoedercoat in de HEWI kleur AS (diep mat wit) met wit rugleuning
- inclusief corrosievrij en getest HEWI bevestigingsmateriaal
- voldoet aan de eisen conform DIN 18040 en ÖNORM B1600/1601

Kleuren / Oppervlakken

-  AS (diepmat wit
- mat wit)
-  CV (black deep matt
-black matt (90))
-  ER (dk grijs
-zwart mat)