

Abmessungen in mm

Eigenschaften





Rückenstütze, System 900

- Rückenlehne mit beidseitig angebrachten Befestigungsstangen mit Rosetten
- dient zum Abstützen des Rückens auf dem WC
- zur Wandmontage
- 330 mm hoch und 150 mm tief, Lehne 350 mm breit, Stangendurchmesser 32 mm, Rohrstärke 2 mm
- Achsmaß von 478 bis 578 mm bauseits verstellbar
- Lehne aus schwarzem Kunststoff
- Anbindung aus hochwertigem Edelstahl, Oberfläche PVD beschichtet
- inklusive korrosionsfreiem und geprüftem HEWI Befestigungsmaterial
- erfüllt die Anforderungen nach DIN 18040 und ÖNORM B1600/1601
- erfüllt die Anforderungen nach BS-Standard BS 8300:2009 (+A1:2010)/Doc M

Auszeichnungen



Farben/Oberflächen

-  WR (Nickel gebürstet)
-  LP (Messing gebürstet)
-  EC (Schwarzchrom glänzend)
-  CK (Messing glänzend)