




Mesures en mm

Propriétés

Barre d'appui pour lavabo

- fonction supplémentaire adaptative pour le modèle de lavabo à longueur variable 950.13.20..S
- barre d'appui, également utilisable comme porte-serviette
- 647 mm de large, diamètre de la barre de support 25 mm
- barre de support en acier inoxydable de haute qualité
- revêtu par poudre dans les couleurs HEWI DX (blanc mat profond), DC (noir mat profond) et SC (gris foncé mica nacré mat profond)
- charge admissible jusqu'à 80 kg

Couleurs / Surfaces

-  SC (gris foncé nacré mat profond)
-  DX (blanc mat profond)
-  DC (noir mat profond)