




Wymiary w mm

Właściwości

profil przyścienny 200 mm z półką

- adaptacyjna funkcja dodatkowa dla modułowego systemu umywalek
- półkę można łatwo zawiesić i odczepić z profilu na ścianie
- uzyskanie dodatkowej półki na ścianie
- szerokość półki 190 mm, głębokość 102 mm
- półka wykonana z wysokiej jakości stali nierdzewnej, profil aluminiowy
- malowanie proszkowe w kolorach HEWI DX (biały głęboki mat), DC (czarny głęboki mat) i SC (ciemnoszary perłowy mika głęboki mat)
- obciążenie do 2 kg
- w komplecie odporny na korozję materiał montażowy HEWI do profilu

Kolory / Powierzchnie

-  SC (ciemnoszary matowy)
-  DX (biały matowy)
-  DC (czarny matowy)