

\*depending on the siphon used

Wymiary w mm

### Właściwości

zestaw umywalka z uchwytem i 2 hakami, zawiera umywalka 950.13.203




- z odlewu mineralnego o nieporowatej powierzchni, biel alpejska
- krawędź boczna do ściany
- z półką i głęboką, prostokątną umywalką o dużych promieniach
- modułowy system umywarek: adaptacyjne funkcje dodatkowe mogą być rozszerzane lub demontowane
- możliwość podjazdu wg normy DIN 18040 i ÖNORM B1600/1601
- szer. 650 mm i gł. 550 mm
- głębokość umywalki 100 mm
- do armatur stojących jednootworowych
- wraz z przelewem, rozetą i osłoną
- przelew można w razie potrzeby wymieniać i odnawiać
- przelew montowany jest między odpływem a syfonem pod umywalką, h=25 mm,  $\varnothing=70$  mm
- obciążenie zgodnie z DIN EN 14688
- do zamocowania śruby dwugwintowej
- oznakowanie CE zgodnie z zarządzeniem o produktach budowlanych nr 305/2011

i akcesoria modułowe

profile umywalkowe z uchwytem 950.13.0001 i 2 hakami 950.13.0013

- uchwyt może być również używany jako wieszak na ręczniki, obciążenie do 80 kg
- szerokość 650 mm, średnica drążka mocującego 25 mm
- jest montowany poprzez dwa profile pod umywalką
- hak można łatwo zawiesić i wyjąć z profilu, obciążenie do 2 kg
- dodatkowa możliwość zawieszenia bezpośrednio na umywalce
- szer. 15 mm
- hak i drążek mocujący wykonane z wysokiej jakości stali nierdzewnej
- malowanie proszkowe w kolorach HEWI DX (biały głęboki mat), DC (czarny głęboki mat) i SC (ciemnoszary perłowy mika głęboki mat)
- w komplecie odporny na korozję materiał montażowy HEWI

### Kolory / Powierzchnie

-  SC (ciemnoszary matowy)
-  DX (biały matowy)
-  DC (czarny matowy)