

Eigenschaften

Set Waschtisch mit Haltegriff, 2 Ablagen und Haken bestehend aus Waschtisch 950.13.203




- aus Mineralguss mit porenfreier Oberfläche, alpinweiß
- Schwallkante zur Wand
- mit Ablagefläche und tiefem rechteckigem Becken mit großzügigen Radien
- modulares Waschtischsystem: adaptive Zusatzfunktionen erweiterbar oder rückbaubar
- unterfahrbar nach DIN 18040 und ÖNORM B1600/1601
- 650 mm breit und 550 mm tief
- Waschmuldentiefe 100 mm
- für Einlocharmatur vorbereitet
- inklusive Überlauf, mit Rosette und Abdeckung
- Überlauf kann bei Bedarf ausgetauscht und erneuert werden
- Überlauf wird zwischen Abfluss und Siphon unter den Waschtisch montiert, h=25 mm, $\varnothing=70$ mm
- belastbar nach DIN EN 14688
- für Stockschraubenbefestigung
- CE-Kennzeichnung nach Bauprodukteverordnung Nr. 305/2011

und modulares Zubehör

Waschtischprofile mit Haltegriff 950.13.0001, 2 Ablagen 950.13.0014 und 950.13.0018 und Haken 950.13.0013

- Haltegriff, auch als Handtuchhalter nutzbar, belastbar bis 80 kg
- 650 mm breit, Durchmesser Haltestange 25 mm
- wird über die zwei Profile unter den Waschtisch montiert
- Ablage und Haken kann einfach in das Profil ein- und ausgehängt werden, belastbar bis 2 kg
- zusätzlicher Gewinn von Ablagefläche direkt am Waschtisch
- Ablagefläche 950.13.0014: 360 mm breit, 102 mm tief
- Ablagefläche 950.13.0018: 470 mm breit, 102 mm tief
- Loch und Langloch dienen zur Aufnahme von Becher, Seifenspender und Duschkorb des Systems 800 K
- zusätzliche Aufhängemöglichkeit durch Haken direkt am Waschtisch
- 15 mm breit
- Ablage, Haken und Haltestange aus hochwertigem Edelstahl
- pulverbeschichtet in den HEWI Farben DX (Weiß tiefmatt), DC (Schwarz tiefmatt) und SC (Dunkelgrau Perlglimmer tiefmatt)
- inkl. korrosionsfreiem HEWI Befestigungsmaterial

Farben/Oberflächen

-  SC (Dunkelgrau Perlglimmer tiefmatt)
-  DX (Weiß tiefmatt)
-  DC (Schwarz tiefmatt)